

República de Panamá
Superintendencia del Mercado de Valores

Formulario IN-T
Informe de Actualización Trimestral

Trimestre terminado al 31 diciembre de 2021

Razón social del emisor: Pacific East Coast, Corp

Sociedad anónima organizada y en existencia de conformidad con las leyes de la República de Panamá, según consta en la escritura pública No.13135 de la Notaría Primera del Circuito Notarial de Panamá, inscrita en el Sistema Tecnológico de Información del Registro Público de Panamá, bajo el Documento No.964560 y Ficha No.528647.

Valores que ha registrado:

Serie Senior A: US\$3,000,000.00 **Emisión:** 30-septiembre-2015
Serie Subordinada B: US\$7,000,000.00 **Emisión:** 30-septiembre-2015

Emisión: Las dos series son en denominaciones de US\$1,000.00 cada bono.

Teléfonos y Fax:

Teléfono: (507) 209-3600
Fax: (507) 209-3635

Domicilio:

Punta Pacífica, Edificio Pacific Village Nivel E-400 Avenida Punta Colón, Apartado Postal 0831-01715.

Contacto:

Henry Levy Sakhai

Correo:

Email: mbtेश@pacificdeveloperspanama.com

Representante Legal




Informe de Actualización Trimestral
31 de diciembre de 2021

Índice del Contenido

I. Análisis de resultados financieros y operativos	
A. Liquidez	3
B. Recursos de capital	3
C. Resultados de las operaciones	4
D. Análisis de perspectivas	4-5
II. Estados financieros interinos	6-24
III. Certificado del fiduciario	25
IV. Divulgación	26

Representante Legal _____



Informe de Actualización Trimestral
31 de diciembre de 2021

Primera Parte

Análisis de resultados financieros y operativos

El siguiente análisis está basado en el desempeño de la Empresa mostrado en los estados financieros interinos de Pacific East Coast, Corp., para el trimestre terminado al 31 de diciembre de 2021.

A. Liquidez

	31-dic-21	30-sep-21	30-jun-21	31-mar-21
Activos corrientes	653,747	651,698	620,273	600,762
Pasivos corrientes	745,599	874,625	886,708	1,089,775
Razón corriente (<i>activos corrientes / pasivos corrientes</i>)	0.88	0.75	0.70	0.55
Capital de trabajo (<i>activos corrientes - pasivos corrientes</i>)	(91,852)	(222,927)	(266,435)	(489,013)

Durante el cuarto trimestre del año 2021 la liquidez del emisor presentó:

- El activo corriente aumentó con relación al trimestre anterior a consecuencia del aumento en las cuentas por cobrar comerciales y se reflejó una disminución en el efectivo en banco y gastos de emisión de bonos por B/.(10,543).
- El pasivo corriente mostró una disminución respecto al trimestre anterior debido a las disminuciones en los sobregiros bancarios autotizados por B/.(69,942), los intereses por pagar por B/.(67,065) y los gastos acumulados por pagar mostraron un aumento de B/.7,650.
- Los activos corrientes aumentaron en un monto neto de B/.2,049 y los pasivos corrientes disminuyeron en un monto de B/.(129,026), reflejando una disminución en el capital de trabajo de B/.(126,977).

B. Recursos de Capital

	31-dic-21	30-sep-21	30-jun-21	31-mar-21
Pasivos	10,743,439	10,707,487	10,551,673	10,413,429
Patrimonio	3,430,141	3,474,544	3,648,322	3,765,299
Total de recursos de capital	7,313,298	7,232,943	6,903,351	6,648,130
Apalancamiento (pasivos/patrimonio)	3.13	3.08	2.89	2.77

El nivel de apalancamiento (pasivo/patrimonio) mostró un aumento en los recursos de capital respecto al año anterior terminado al 31 de diciembre de 2020 a consecuencia del aumento en los pasivos de B/.511,840 y disminución en el patrimonio en B/.(495,980), el nivel de apalancamiento aumentó en (0.05) respecto al año anterior terminado al 31 de diciembre de 2020.

La pérdida del período se incrementó en B/.(495,980), con respecto al período reportado al 31 de diciembre de 2020.

Representante Legal _____

Informe de Actualización Trimestral
31 de diciembre de 2021

C. Resultados de las Operaciones

Los ingresos de Pacific East Coast, Corp., reportados durante el presente período, fueron derivados del cumplimiento de su actividad principal, que consiste en el alquiler a largo plazo, de bienes inmuebles de su propiedad.

Se incluye los resultados de las operaciones del cuarto trimestre del 2021, comparado con los últimos tres (3) trimestre del año 2021:

Estado de resultados	Trimestre que reporta	Trimestre anterior	Trimestre anterior	Trimestre anterior
	31-dic-21	30-sep-21	30-jun-21	31-mar-21
Ventas o Ingresos Totales	219,562	164,865	167,324	102,572
Margen Operativo	-29.79%	-94.45%	-69.78%	-158.49%
Gastos Generales y Administrativos	61,769	96,056	60,974	46,251
Gastos Financieros	185,974	187,595	186,250	182,026
Utilidades antes de IS/R	(65,409)	(155,712)	(116,766)	(162,571)
Impuesto sobre la renta	-	-	-	-
Utilidad o (Pérdida) neta	(65,409)	(155,712)	(116,766)	(162,571)
Acciones emitidas y en circulación	500	500	500	500
Utilidad o (Pérdida por Acción)	(131)	(311)	(234)	(325)
Depreciación y Amortización	37,228	36,926	36,866	36,866

Balance general	Trimestre que reporta	Trimestre anterior	Trimestre anterior	Trimestre anterior
	31-dic-21	30-sep-21	30-jun-21	31-mar-21
Activo Circulante	653,747	651,698	620,273	600,762
Activos Totales	14,173,580	14,182,031	14,199,995	14,178,728
Pasivo Circulante	745,599	874,625	886,708	1,089,775
Deuda a Largo Plazo	9,997,840	9,832,862	9,664,965	9,323,654
Acciones Preferidas	N/A	N/A	N/A	N/A
Capital Pagado	210,000	210,000	210,000	210,000
Utilidades no distribuidas	(1,123,209)	(1,123,209)	(949,431)	(832,454)
Superávit por revaluación de terreno	4,390,824	4,390,824	4,390,824	4,390,824
Patrimonio Total	3,430,141	3,474,544	3,648,322	3,765,299
RAZONES FINANCIERAS:				
Dividendo/Acción	N/A	N/A	N/A	N/A
Deuda Total/Patrimonio	3.13	3.08	2.89	2.77
Capital de Trabajo	(91,852)	(222,927)	(266,435)	(489,013)
Razón Corriente	0.88	0.75	0.70	0.55
Utilidad (Pérdida) Operativa/Gastos financieros	(0.35)	(0.83)	(0.63)	(0.89)

Representante Legal


Informe de Actualización Trimestral
31 de diciembre de 2021

D. Análisis de Perspectivas

Dentro de los planes establecidos por la empresa está arrendar las áreas disponibles a empresas que necesitan instalaciones modernas, y para tal propósito están haciendo los contactos necesarios para lograr este propósito, a raíz de la pandemia el sector de bienes y raíces, ha disminuido considerablemente ya que existen muchas ofertas y pocas demandas ya que la actividad económica ha mermado de manera importante, existe una disminución en el PIB lo que repercute en el resultado negativo en la economía del país.

Pacific East Coast, Corp., no considera efectuar cambios a corto plazo en cuanto a su composición accionaria, ni su estructura gerencial, administrativa, y de control interno.

Representante Legal _____

A handwritten signature in black ink, consisting of several overlapping loops and a long horizontal stroke extending to the right.


Informe de Actualización Trimestral
31 de diciembre de 2021

Segunda Parte

Estados Financieros

Se adjunta al presente informe el Estado Financiero por el trimestre terminado al 31 de diciembre de 2021 de Pacific East Coast, Corp.

Representante Legal

A handwritten signature in black ink, consisting of several overlapping loops and a long horizontal stroke extending to the right, positioned above a horizontal line.

Informe de Actualización Trimestral
31 de diciembre de 2021


PACIFIC EAST COAST, CORP
(Panamá, República de Panamá)

Estados Financieros

31 de diciembre de 2021

(Con el informe del Contador Público Autorizado)

Representante Legal _____



7


C.P.A.


XIOMARA DE MONTALVAN
CPA # 2865

PACIFIC EAST COAST, CORP
(Panamá, República de Panamá)

Índice del Contenido	Páginas
Informe del Contador Público Autorizado	9
Estado de situación financiera	10
Estado de resultados	11
Estado de cambios en el patrimonio	12
Estado de flujos de efectivo	13
Notas a los estados financieros	14-24

Representante Legal _____



8

C.P.A.


Xiomara de Montalvan
CPA # 2865

XIOMARA DE MONTALVÁN

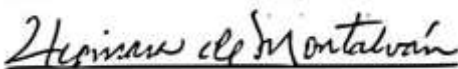
CONTADOR PÚBLICO AUTORIZADO
C.P.A. N° 2865

A LA JUNTA DIRECTIVA PACIFIC EAST COAST, CORP

Los estados financieros interinos de Pacific East Coast, Corp., Inc. al 31 de diciembre de 2021, incluye el estado de situación financiera, estado de resultados, estado de cambios en el patrimonio de los accionistas, estado de flujos de efectivo y notas que comprenden un resumen de políticas contables significativas y otra información explicativa.

La administración de la Compañía es responsable por la preparación y presentación razonable de estos estados financieros de conformidad con las Normas Internacionales de Información Financiera NIIF.


En mi revisión, los estados financieros interinos antes mencionados al 31 de diciembre de 2021, fueron preparados conforme con las Norma Internacionales de Información Financiera (NIIF), emitidas por el Consejo de Normas Internacionales de Contabilidad (IASB).



Xiomara De Montalván
CPA No. 2865

25 de febrero de 2022
Panamá, República de Panamá

Representante Legal _____



C.P.A.


XIOMARA DE MONTALVAN
CPA # 2865

PACIFIC EAST COAST, CORP.
(Panamá, República de Panamá)

Estado de situación financiera


Al 31 de diciembre de 2021

(Expresado en balboas)

<u>Activos</u>	Nota	<u>2021</u>	<u>2020</u>
Activos corrientes			
Efectivo en caja y banco	5	5,461	3,834
Cuentas por cobrar comerciales	6	587,538	444,807
Gasto de emisión de bonos		55,088	69,587
Adelanto a proveedores		-	19,000
Gastos pagados por anticipado	9	<u>5,660</u>	<u>5,660</u>
Total de activos corrientes		<u>653,747</u>	<u>542,888</u>
Activos no corrientes			
Propiedad de inversión, neto	8	13,120,074	13,215,073
Gastos e impuestos pagados por anticipado	9	<u>399,759</u>	<u>399,759</u>
Total de activos no corrientes		<u>13,519,833</u>	<u>13,614,832</u>
Total de activos		<u>14,173,580</u>	<u>14,157,720</u>
Pasivos			
Pasivos corrientes:			
Cuentas por pagar	10	414,074	410,711
Sobregiro bancario		254,076	339,330
Adelanto de alquiler		-	6,093
Gastos acumulados por pagar		<u>77,449</u>	<u>51,374</u>
Total de pasivos corrientes		<u>745,599</u>	<u>807,508</u>
Pasivos no corrientes			
Bonos por Pagar	11	7,622,048	7,884,444
Cuentas por pagar accionistas	4	2,222,407	1,400,896
Depósito de clientes	7	128,736	114,102
Impuesto sobre la renta diferido		<u>24,649</u>	<u>24,649</u>
Total de pasivos no corrientes		<u>9,997,840</u>	<u>9,424,091</u>
Total de pasivos		<u>10,743,439</u>	<u>10,231,599</u>
Patrimonio de los accionistas			
Capital	13	210,000	210,000
Impuesto complementario		(3,071)	(3,071)
Superávit por reevaluación	12	4,390,824	4,390,824
Pérdidas acumulada		<u>(1,167,612)</u>	<u>(671,632)</u>
Total de patrimonio de los accionistas		<u>3,430,141</u>	<u>3,926,121</u>
Total de pasivos y patrimonio de los accionistas		<u>14,173,580</u>	<u>14,157,720</u>

Las notas que se acompañan forman parte integral de estos estados financieros.

Representante Legal



10

C.P.A.

Xiomara de Montalvan
XIOMARA DE MONTALVAN
CPA # 2865

PACIFIC EAST COAST, CORP.
(Panamá, República de Panamá)

Estado de resultados


Por el trimestre terminado el 31 diciembre de 2021

(Expresado en balboas)

	Por el trimestre terminado el 31 de diciembre de 2021				
	2021		2020		
	Nota	Corriente	Acumulado	Corriente	Acumulado
Ingresos					
Alquiler		154,423	547,207	59,427	460,701
Mantenimiento		14,257	42,533	11,650	52,767
Otros ingresos		<u>50,882</u>	<u>64,583</u>	<u>1,371</u>	<u>4,406</u>
Total de ingresos		<u>219,562</u>	<u>654,323</u>	<u>72,448</u>	<u>517,874</u>
Gastos					
Depreciación	8	(37,228)	(147,886)	(49,154)	(147,464)
Gastos generales y administrativo	14	<u>(61,766)</u>	<u>(265,050)</u>	<u>(37,512)</u>	<u>(153,253)</u>
Total de gastos		<u>(98,994)</u>	<u>(412,936)</u>	<u>(86,666)</u>	<u>(300,717)</u>
Intereses ganados		-	-	-	-
Financieros		<u>(185,974)</u>	<u>(741,845)</u>	<u>(186,994)</u>	<u>(742,107)</u>
Costos financieros, netos		<u>(185,974)</u>	<u>(741,845)</u>	<u>(186,994)</u>	<u>(742,107)</u>
Pérdida antes de impuesto sobre la renta		(65,406)	(500,458)	(201,212)	(524,950)
Impuesto sobre la renta		-	-	-	-
Pérdida neta		<u>(65,406)</u>	<u>(500,458)</u>	<u>(201,212)</u>	<u>(524,950)</u>

Las notas que se acompañan forman parte integral de estos estados financieros.

Representante Legal



C.P.A.

Xiomara de Montalvan
XIOMARA DE MONTALVAN
CPA # 2865

PACIFIC EAST COAST, CORP.

(Panamá, República de Panamá)

Estado de cambios en el patrimonio


Por el trimestre terminado el 31 diciembre de 2021

(Expresado en balboas)

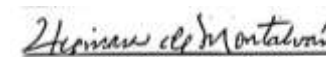
	Nota	Capital	Impuesto complementario de dividendos	Superávit por revaluación	Utilidad no distribuidas	Total de patrimonio
Saldo al 1 de enero de 2020		B/. 210,000	B/. (3,071)	B/. 4,390,824	B/. (146,682)	B/. 4,451,071
Pérdida neta del año		-	-	-	(524,950)	(524,950)
Resultado integral total del año		<u>210,000</u>	<u>(3,071)</u>	<u>4,390,824</u>	<u>(671,632)</u>	<u>3,926,121</u>
Transacciones con los propietarios, registrados directamente en patrimonio						
Contribuciones de y distribuciones a los accionistas						
Impuesto complementario de dividendos pagados		-	-	-	-	-
Saldo al 31 de diciembre de 2020		<u>210,000</u>	<u>(3,071)</u>	<u>4,390,824</u>	<u>(671,632)</u>	<u>3,926,121</u>
Ajuste de resultados		-	-	-	4,478	4,478
Saldo al 1 de enero de 2021 (Re-expresado)		210,000	(3,071)	4,390,824	(667,154)	3,930,599
Pérdida neta del año		-	-	-	(500,458)	(500,458)
Resultado integral total del año		<u>210,000</u>	<u>(3,071)</u>	<u>4,390,824</u>	<u>(1,167,612)</u>	<u>3,430,141</u>
Transacciones con los propietarios, registrados directamente en patrimonio						
Contribuciones de y distribuciones a los accionistas						
Impuesto complementario de dividendos pagados		-	-	-	-	-
Saldo al 31 de diciembre de 2021		<u>B/. 210,000</u>	<u>B/. (3,071)</u>	<u>B/. 4,390,824</u>	<u>B/. (1,167,612)</u>	<u>B/. 3,430,141</u>

Las notas que se acompañan forman parte integral de estos estados financieros.

Representante Legal



C.P.A.


 XIOMARA DE MONTALVAN
 CPA # 2865

PACIFIC EAST COAST, CORP.
(Panamá, República de Panamá)

Estado de flujo de efectivo


Por el trimestre terminado el 31 diciembre de 2021

(Expresado en balboas)

	<u>Nota</u>	<u>2021</u>	<u>2020</u>
Flujos de efectivo de las actividades de operación			
Pérdida del período		(500,458)	(524,950)
Ajustes por:			
Depreciación y amortización	8	147,886	147,464
Costos financieros, neto		<u>741,845</u>	<u>742,107</u>
		<u>389,273</u>	<u>364,621</u>
Cambios en			
Cuentas por cobrar comerciales	6	(142,731)	(172,214)
Gasto de emisión de bono		14,499	14,499
Adelanto a proveedores		19,000	(19,000)
Cuentas por pagar		3,363	15,495
Adelantos de alquiler		-	6,093
Depósitos de clientes	7	14,634	5,240
Gastos acumulados por pagar		<u>24,460</u>	<u>22,282</u>
Efectivo generado por las actividades de operación		322,498	237,016
Gastos de intereses		<u>(741,845)</u>	<u>(742,107)</u>
Efectivo neto (utilizado en) provisto por las actividades de operación		<u>(419,347)</u>	<u>(505,091)</u>
Flujo de efectivo de las actividades de inversión			
Adquisición de mejoras	8	<u>(52,887)</u>	-
Efectivo neto utilizado en las actividades de inversión		<u>(52,887)</u>	-
Flujos de efectivo de las actividades de financiamiento			
Bonos por pagar	11	(262,396)	(248,625)
Sobregiros bancarios	10	(85,254)	339,330
Cuentas por pagar accionistas	4	<u>821,511</u>	<u>398,156</u>
Efectivo neto provisto por (utilizado en) las actividades de financiamiento		<u>473,861</u>	<u>488,861</u>
Aumento (disminución) neto en el efectivo		1,627	(16,230)
Efectivo neto al inicio del año		<u>3,834</u>	<u>20,064</u>
Efectivo neto al final del año	5	<u><u>5,461</u></u>	<u><u>3,834</u></u>

Las notas que se acompañan forman parte integral de estos estados financieros.

Representante Legal



13

C.P.A.

Xiomara de Montalvan
XIOMARA DE MONTALVAN
CPA # 2865

Notas a los estados financieros

1. Información general

Pacific East Coast, Corp., (la Compañía) fue constituida en la República de Panamá el 31 de mayo de 2006, según Escritura Pública No. 13135 de la Notaría Primera del Circuito Notarial de Panamá, República de Panamá, inscrita en el Sistema Tecnológico de Información del Registro Público de Panamá, Sistema Mercantil bajo el documento No. 964560 y Ficha No.528647. La Compañía se dedica al alquiler de locales comerciales.

Mediante Escritura Pública No. 6661 de 10 de abril de 2014 de la Notaría Segunda del Circuito de Panamá, se protocolizaron actas de reunión conjunta extraordinaria de directores y accionistas y el acuerdo de fusión en la cual Pacific East Coast, Corp., absorbió a Promotora 54, S.A. y Lenny Estates, Corp.

Las oficinas de la Compañía están ubicadas en Avenida Punta Chiriquí, Punta Pacifica, Edificio Pacific Village, Nivel E-400.

Los estados financieros por el periodo terminado al 31 de diciembre de 2021 fueron autorizados para su emisión el 25 de febrero de 2022.

2. Resumen de políticas de contabilidad más importantes

Las políticas de contabilidad más importantes son las siguientes:

2.1. Declaración de cumplimiento

Los estados financieros fueron preparados de conformidad con las Normas Internacionales de Información Financiera ("NIIF").

2.2. Base de preparación

Los estados financieros de Pacific East Coast, Corp., han sido preparados de acuerdo con las Normas Internacionales de Información Financiera (NIIF) emitidas por el Consejo de Normas Internacionales de Contabilidad (IASB). Los estados financieros han sido preparados sobre la base del costo histórico, excepto por los terrenos que son presentados al valor de revaluación.

La preparación de los estados financieros de conformidad con NIIF requiere el uso de ciertas estimaciones de contabilidad críticas. También requiere que la Administración use su juicio en el proceso de la aplicación de las políticas de contabilidad de la Compañía.

2.3. Comparación de la información

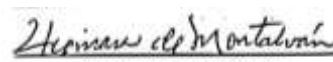
Conforme con lo exigido en los principios contables aplicables, la información contenida en estos estados financieros referida al año 2021 se presenta, a efectos comparativos con la información similar relativa al año 2020.

Representante Legal _____



14

C.P.A.


XIOMARA DE MONTALVAN
CPA # 2865

Notas a los estados financieros

2. Resumen de políticas de contabilidad más importantes (continuación)

2.4. Unidad monetaria

Los registros se llevan en balboas y los estados financieros están expresados en esta moneda. El balboa, unidad monetaria de la República de Panamá, está a la par y es de libre cambio con el dólar de los Estados Unidos de América. La República de Panamá no emite papel moneda y en su lugar utiliza el dólar norteamericano como moneda de curso legal.

2.5. Efectivo en banco

El efectivo en caja está representado en dinero en efectivo y los depósitos en bancos se presentan al costo en el estado de situación financiera. Para propósitos de los estados de flujos de efectivo, el efectivo comprende estos componentes, efectivo en caja y en depósitos a la vista en bancos en cuentas de ahorros y corrientes.

2.6. Cuentas por cobrar comerciales

Las cuentas por cobrar comerciales, son reconocidas y registradas al importe de las respectivas facturas y su medición posterior al reconocimiento inicial. Se efectúa al costo, la recuperación de estos activos financieros es analizada periódicamente y es registrada. El vencimiento de las cuentas por cobrar generalmente tiene vencimiento entre 30-90 días.

2.7. Propiedad y mobiliario


Las propiedades de inversión son aquellas mantenidas para generar alquileres y se miden inicialmente al costo, incluyendo los costos de la transacción. Luego del reconocimiento inicial, las propiedades de inversión son medidas a su valor razonable. Las ganancias o pérdidas que surgen de los cambios en el valor razonable de las propiedades de inversión se incluyen en los resultados del período en que tales cambios se originan.

Una propiedad de inversión se da de baja al momento de su venta o cuando la propiedad de inversión es retirada permanentemente de su uso y no se espera recibir beneficios económicos futuros de su venta. Cualquier ganancia o pérdida que surja de la baja de la propiedad (calculada como la diferencia entre los ingresos por venta netos y el importe en libros del activo) se incluye en los resultados del periodo en el cual se dio de baja la propiedad.

La depreciación es cargada para ser disminuida del costo del activo, sobre la vida de servicio estimada de los bienes relacionados, utilizando el método de línea recta con base a las siguientes tasas de depreciación, determinada en función de los años de la vida útil estimada como promedio.

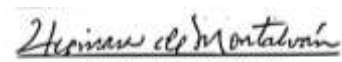
	Porcentaje anual	Vida útil
Propiedad	3.3. %	30 años
Mobiliario y equipos	10%	5 a 10 años

Representante Legal _____



15

C.P.A.


Xiomara de Montalvan
CPA # 2865

Notas a los estados financieros

2. Resumen de políticas de contabilidad más importantes (continuación)

2.8. Cuentas por pagar

El valor razonable de las cuentas por pagar corresponde al costo de la transacción realizada, la cual se aproxima a su valor razonable de la contraprestación recibida, para ser pagado en el futuro por mercancía y servicios recibidos, fueren o no facturados a la Compañía.

2.9. Depósitos de clientes

Los depósitos de clientes corresponden a un mes de alquiler. Dichos depósitos serán devueltos al vencimiento del contrato de alquiler, siempre y cuando el arrendatario cumpla con todas sus obligaciones y el local sea devuelto en las mismas condiciones en que el arrendatario lo recibió.

2.10. Bonos por pagar

Los bonos por pagar y otros pasivos financieros, son inicialmente medidos al valor razonable neto de los costos de la transacción y son subsecuentemente medidos al costo amortizado usando el método de interés fijo, con gastos de interés reconocido sobre la base de la tasa efectiva. Las primas sobre bonos por pagar son amortizadas bajo el método de interés fijo.

2.11. Capital en acciones

Las acciones comunes están registradas al valor de su emisión.

2.12. Reconocimientos de los ingresos

Los ingresos provenientes de los alquileres, en el curso ordinario de las actividades, se valoran al valor razonable de la contraprestación recibida o por recibir, neto de descuentos comerciales. Los ingresos son reconocidos cuando existe evidencia persuasiva, usualmente en la forma de un acuerdo de venta ejecutado, cuando los riesgos y beneficios de la propiedad han sido transferidos al comprador, el cobro es probable y los costos asociados y posibles descuentos pueden ser estimados razonablemente y no existe continuidad de control sobre los bienes. Los siguientes criterios específicos son cumplidos antes de reconocer los ingresos:


Alquileres

Los ingresos por alquiler son reconocidos en base al canon de arrendamiento pactado en el contrato de alquiler.

Otros ingresos

Los ingresos por otros servicios se reconocen con base en el método de devengado según la sustancia de los acuerdos respectivos.

Representante Legal _____



16

C.P.A.


XIOMARA DE MONTALVÁN
CPA # 2865

Notas a los estados financieros

2. Resumen de políticas de contabilidad más importantes (continuación)

2.13. Reconocimiento de gastos (Continuación)

Los gastos se reconocen en la cuenta de resultados cuando tiene lugar una disminución en los beneficios económicos futuros relacionados con la reducción de un activo, o un incremento de un pasivo que se puede medir de forma fiable. Esto implica que el registro de un gasto tenga lugar en forma simultánea al registro del incremento del pasivo o la reducción del activo.

Se reconoce un gasto en forma inmediata cuando un desembolso no genera beneficios económicos futuros o cuando no cumple con los requisitos para su registro como activo.

Así mismo, se reconoce un gasto cuando se incurre en un pasivo y no se registra activo alguno, como puede ser un pasivo por una garantía.

3. Valor razonable de los instrumentos financieros

El valor razonable estimado es el monto por el cual los instrumentos financieros pueden ser negociados en una transacción común entre las partes interesadas, debidamente informados y en condiciones de independencia mutua.

Las estimaciones del valor razonable son efectuadas a una fecha determinada, basada en estimaciones de mercado y en información sobre los instrumentos financieros. Estos estimados no reflejan cualquier prima o descuento que pueda resultar de la oferta para la venta de un instrumento financiero particular a una fecha dada. Estas estimaciones son subjetivas por naturaleza, involucran incertidumbre y mucho juicio, por lo tanto, no pueden ser determinadas con exactitud. Cualquier cambio en las suposiciones o criterios puede afectar en forma significativa las estimaciones.


El valor en libros de los depósitos en banco, instrumento financiero más importante, se aproxima a su valor razonable por su liquidez y vencimiento a corto plazo.

4. Saldos y transacciones con partes relacionadas

	<u>31-dic-21</u>	<u>31-dic-20</u>
Cuentas por pagar accionistas	<u>B/. 2.222.407</u>	<u>B/. 1.400.896</u>

Las cuentas por pagar accionistas no tienen fecha de vencimiento y no devengan intereses. Partes relacionadas (principalmente compañías afiliadas, directores, sus familiares y compañía donde ellos son los principales accionistas), son clientes en el curso normal del negocio. Los saldos entre partes relacionadas no tienen fecha de vencimiento y no devengan intereses.

Representante Legal _____



C.P.A.


XIOMARA DE MONTALVAN
CPA # 2865

Notas a los estados financieros

5. Efectivo en caja y banco

A continuación, se detalla el efectivo en caja y banco:

	<u>31-dic-21</u>	<u>31-dic-20</u>
<u>Depósitos en bancos</u>		
Capital Bank - Fideicomiso	B/. 1,530	B/. -
Capital Bank - Ahorro	<u>3,931</u>	<u>3,834</u>
	<u>B/. 5,461</u>	<u>B/. 3,834</u>

El riesgo de crédito, sobre los fondos líquidos está limitado debido a que los fondos están depositados en una institución financiera reconocida. A la fecha de los estados financieros, no existían restricciones de uso sobre los saldos de efectivo.

6. Cuentas por cobrar comerciales

El periodo de crédito promedio para la venta de bienes al 31 de diciembre de 2021, es de 30 días y no se cobran intereses sobre las cuentas por cobrar.

	<u>31-dic-21</u>	<u>31-dic-20</u>
Cientes	B/. 595,807	B/. 453,076
Menos: Provisión para posibles cuentas incobrables	<u>(11,620)</u>	<u>(11,620)</u>
Subtotal	584,187	441,456
Cuentas por cobrar comerciales	<u>3,351</u>	<u>3,351</u>
Total	<u>B/. 587,538</u>	<u>B/. 444,807</u>

7. Depósitos de clientes

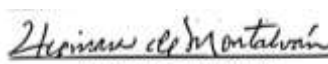
A continuación, se detallan los depósitos realizados por los arrendatarios:

	<u>31-dic-21</u>	<u>31-dic-20</u>
Depósitos de clientes	<u>B/. 128,736</u>	<u>B/. 114,102</u>

Dichos depósitos serán devueltos a los arrendatarios siempre y cuando estos cumplan con todas sus obligaciones y el local sea devuelto en las mismas condiciones en que fue recibido por el arrendatario.

Representante Legal 

C.P.A.


XIOMARA DE MONTALVAN
CPA # 2865

Notas a los estados financieros

8. Propiedades, mobiliarios y mejoras, neto


	Terrenos	Edificio y mejoras	Mobiliario y equipo	Total
<u>Costo</u>				
Saldo al 1 de enero de 2020	9,834,862	4,414,162	3,247	14,252,271
Adiciones	-	-	-	-
Saldo al 31 de diciembre de 2020	<u>9,834,862</u>	<u>4,414,162</u>	<u>3,247</u>	<u>14,252,271</u>
Saldo al 1 de enero de 2021	9,834,862	4,414,162	3,247	14,252,271
Adiciones	-	38,387	14,500	52,887
Saldo al 31 de diciembre de 2021	<u>9,834,862</u>	<u>4,452,549</u>	<u>17,747</u>	<u>14,305,158</u>
<u>Depreciación y amortización acumulada</u>				
Saldo al 1 de enero de 2020	-	(888,111)	(1,623)	(889,734)
Aumentos	-	(147,140)	(324)	(147,464)
Saldo al 31 de diciembre de 2020	-	<u>(1,035,251)</u>	<u>(1,947)</u>	<u>(1,037,198)</u>
Saldo al 1 de enero de 2021	-	(1,035,251)	(1,947)	(1,037,198)
Aumentos	-	(147,140)	(746)	(147,886)
Saldo al 31 de diciembre de 2021	-	<u>(1,182,391)</u>	<u>(2,693)</u>	<u>(1,185,084)</u>
<u>Valor en libros, neto</u>				
Al 1 de enero de 2020	<u>9,834,862</u>	<u>3,526,051</u>	<u>1,624</u>	<u>13,362,537</u>
Saldo al 31 de diciembre de 2020	<u>9,834,862</u>	<u>3,378,911</u>	<u>1,300</u>	<u>13,215,073</u>
Al 1 de enero de 2021	<u>9,834,862</u>	<u>3,378,911</u>	<u>1,300</u>	<u>13,215,073</u>
Saldo al 31 de diciembre de 2021	<u>9,834,862</u>	<u>3,270,158</u>	<u>15,054</u>	<u>13,120,074</u>

9. Gastos e impuestos pagados por anticipado

Al 31 de diciembre, los gastos e impuestos pagados por anticipado se detallan así:

	31-dic-21	31-dic-20
Impuesto de inmueble	399,759	399,759
Impuesto sobre la renta	<u>5,660</u>	<u>5,660</u>
Total	<u>405,419</u>	<u>405,419</u>

Representante Legal



19

C.P.A.

Xiomara de Montalvan
XIOMARA DE MONTALVAN
CPA # 2865

Notas a los estados financieros

10. Sobregiros bancarios

Al 31 de diciembre, los sobregiros bancarios se detallan así:

	<u>31-dic-21</u>	<u>31-dic-20</u>
Capital Bank, Inc.	<u>B/. 254,076</u>	<u>B/. 339,330</u>

La empresa mantiene una línea de sobregiro para el pago operativo de la Plaza Comercial Downtown Costa del Este de seiscientos cuarenta mil balboas (B/.640,000) con un vencimiento en un plazo de 12 meses y una tasa de interés del (antes 9.00 %) 7.00% ajustable a opción del banco, más F.E.C.I. Intereses y FECl mensuales, y capital al vencimiento de la línea. Fianzas personales mancomunadas de los accionistas Henry Levy 28%, Ariel Ashouri Levy 18%, Roy Katz 14%, David Btsh, Moises Btsh, Joseph Homsany, Eduardo Gatebo 10% cada uno.


11. Bonos por pagar

				<u>31-dic-21</u>	<u>31-dic-20</u>
Tipo	Fecha de Emisión	Tasa de interés	Vencimiento		
Serie A	Sep-15	Libor+3	Sep-25	B/. 1,180,761	B/.1,454,031
Serie B	Sep-15	9.75%	Sep-25	<u>6,500,000</u>	<u>6,500,000</u>
Sub-total				<u>7,680,761</u>	<u>7,954,031</u>
Costos de emisión de bonos				<u>(58,713)</u>	<u>(69,587)</u>
Total				<u>B/. 7,622,048</u>	<u>B/.7,884,444</u>

Pacific East Coast, Corp. Realizó una emisión pública de bonos corporativos rotativo de hasta B/.10,000,000. Las características más importantes de la emisión son las siguientes:

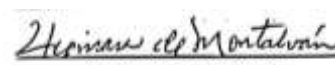
1. Los bonos serán emitidos en distintas series con plazos de 10 años contados a partir de la emisión de cada serie. La tasa de interés para los bonos podrá ser fija o variable a opción de la Empresa. En caso de ser fija, los bonos devengarán una tasa de interés que será determinada por la Empresa, al menos cinco días hábiles antes de cada emisión. En caso de ser tasa variable, los bonos devengarán una tasa de interés equivalente a LIBOR más 3.00% con piso de 5.50% y techo 9.00%.

Representante Legal _____



20

C.P.A.


Xiomara de Montalvan
CPA # 2865

Notas a los estados financieros

11. Bonos por pagar (continuación)

2. Los intereses serán pagados en cuotas trimestrales, hasta su respectiva fecha de vencimiento o hasta su redención anticipada. La base para el cálculo de los intereses será días calendarios entre 360.
3. El capital de los bonos, para la serie A se amortizará trimestralmente con el pago de los intereses, la serie B será cancelada al vencimiento.
4. Los bonos corporativos para las series A y B con diez años de vencimiento estarán garantizados con un Fideicomiso de Garantía Irrevocable que ha sido constituido con Capital Trust & Finance Inc. en beneficio de los tenedores registrados de los bonos a favor del cual se ha realizado la cesión de créditos dimanantes de pagarés.
5. Los Bonos Corporativos estarán respaldados con crédito general de la Empresa.

12. Superávit por revaluación de terreno

Los terrenos fueron revaluados el 14 de noviembre de 2013, por la empresa evaluadora Panamá Florida. Las evaluaciones son estimadas en base a los valores por los cuales el activo pudiera ser intercambiado entre un comprador conocedor y dispuesto y un vendedor conocedor y dispuesto en una transacción ajustada a la fecha de evaluación.


	<u>31-dic-21</u>	<u>31-dic-20</u>
Valor revaluado	9,834,860	9,834,860
Ajuste por fusión de sociedades	<u>(3,600,000)</u>	<u>(3,600,000)</u>
	<u>6,234,860</u>	<u>6,234,860</u>
Valor del terreno registrado	<u>(1,844,036)</u>	<u>(1,844,036)</u>
Superávit por revaluación de terreno	<u>4,390,824</u>	<u>4,390,824</u>

13. Capital pagado

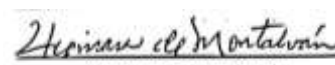
	<u>31-dic-21</u>	<u>31-dic-20</u>
500 acciones comunes sin valor nominal emitidas y en circulación	<u>210,000</u>	<u>210,000</u>

Las acciones comunes emitidas y en circulación están distribuidas entre 6 accionistas.

Representante Legal _____



C.P.A.


XIOMARA DE MONTALVAN
CPA # 2865

Notas a los estados financieros

14. Gastos generales y administrativo

	<u>31-dic-21</u>	<u>31-dic-20</u>
Servicios profesionales y comisiones	B/. 86,443	B/. 66,910
Reparaciones y mantenimientos	81,611	12,916
Servicios de vigilancia	44,400	44,612
Emisión de bonos	14,499	14,499
Alquiler	11,477	-
Aseo y limpieza	10,301	4,509
Seguros	5,708	7,607
Gastos de oficina	3,800	-
Luz y teléfono	3,520	2,101
Impuestos	600	99
Multas y recargos	500	-
Gastos de ITBMS	14	-
Otros	<u>2,176</u>	<u>-</u>
Total	<u>B/.265,050</u>	<u>B/.153,253</u>

15. Administración del riesgo de instrumentos financieros

El valor razonable estimado es el monto por el cual los instrumentos financieros pueden ser negociados en una transacción común entre las partes interesadas, en condiciones diferentes a una venta forzada o liquidación y es mejor evidenciado mediante cotizaciones de mercado, si existe alguno.


Las estimaciones del valor razonable son efectuadas a una fecha determinada, basadas en estimaciones de mercado y en información sobre los instrumentos financieros. Estos estimados no reflejan cualquier prima o descuento que pueda resultar de la oferta para la venta de un instrumento financiero en particular a una fecha dada. Estas estimaciones son subjetivas por naturaleza, involucran incertidumbre y mucho juicio, por lo tanto, no pueden ser determinadas con exactitud. Cualquier cambio en las suposiciones o criterios puede afectar en forma significativa las estimaciones

A continuación, se presenta un resumen de los supuestos utilizados en la estimación del valor razonable de los instrumentos financieros más importantes de la Compañía:

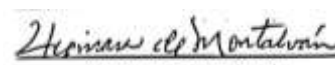
Efectivo

El valor en libros del efectivo se aproxima al valor razonable, por su liquidez y vencimiento a corto plazo.

Representante Legal _____



C.P.A.


XIOMARA DE MONTALVÁN
CPA # 2865

Notas a los estados financieros

15. Administración del riesgo de instrumentos financieros (continuación)

Cuentas por cobrar y pagar

El valor razonable de las cuentas por cobrar y pagar se aproxima al valor en libros debido a las condiciones y términos pactados y su vencimiento a corto plazo, excepto por las cuentas por cobrar y pagar a partes relacionadas y accionistas que tienen condiciones distintas al mercado.

Préstamos por pagar

El valor razonable de las líneas de créditos y préstamos por pagar con vencimientos de un año, se aproxima al valor de registro, debido a que mantiene términos y condiciones parecidas a instrumentos de similar naturaleza.

La Administración determinó que no es práctico estimar el valor razonable de los préstamos por pagar con vencimientos a más de un año debido a su naturaleza a largo plazo. Sin embargo, considera que su valor en libros debe ser similar a los del mercado, ya que mantiene condiciones similares a otros emitidos en plaza

Riesgo de crédito

El depósito en banco, está expuesto al riesgo de crédito. Sin embargo, estos fondos están colocados en una institución de prestigio internacional, lo cual ofrece una garantía intrínseca de la recuperación de los mismos.

Riesgo de liquidez

La Administración es prudente con respecto al riesgo de liquidez, el cual implica mantener suficiente efectivo para hacerle frente a sus obligaciones futuras e inversiones planificadas. Los fondos provienen de los aportes del accionista.

Riesgo de mercado

La Compañía no ha tenido transacciones significativas que la expongan al riesgo de mercado al 31 de diciembre de 2021. La Compañía tampoco cuenta con instrumentos financieros o valores de capital que la expongan al riesgo de mercado al finalizar el período. La Compañía no mantiene activos importantes que generen ingresos por intereses, por lo tanto, sus flujos de caja operativos son independientes de los cambios en las tasas de interés del mercado.

Riesgo de tasa de interés


La Compañía no mantiene activos importantes que generen ingresos por intereses; por lo tanto, sus flujos de caja operativos son independientes de los cambios en las tasas de interés del mercado.

16. Impuesto sobre la renta

Impuesto sobre la renta corriente

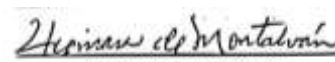
A partir del 15 de marzo de 2010, la fecha de entrada en vigencia de la Ley No. 8, el artículo 699 del Código Fiscal indica que las personas jurídicas deberán pagar el impuesto sobre la renta a una tasa del 25% para el período fiscal 2016 y subsecuentes.

Representante Legal _____



23

C.P.A.


XIOMARA DE MONTALVAN
CPA # 2865

Notas a los estados financieros

16. Impuesto sobre la renta (continuación)

La Ley No. 8 de 15 de marzo de 2010 modifica el denominado Cálculo Alternativo del Impuesto sobre la Renta (CAIR), obligando a toda persona jurídica que devengue ingresos en exceso a un millón quinientos mil balboas (B/.1,500,000.00) a determinar como base imponible de dicho impuesto, la suma que resulte mayor entre (a) la renta neta gravable calculada por el método ordinario establecido por el Código Fiscal y la renta neta gravable que resulte de aplicar al total de ingresos gravables, el cuatro punto sesenta y siete por ciento (4.67%).


Mediante la Gaceta Oficial No. 27108 se publicó la Ley 52 del 28 de agosto de 2012 que reforma el Código Fiscal y dicta otras disposiciones. De acuerdo a esta ley se restablece y se extiende el sistema de pago del impuesto sobre la renta estimado a las personas jurídicas.

Las declaraciones del impuesto sobre la renta de las compañías están sujetas a revisión por las autoridades fiscales por los últimos tres (3) años inclusive el año terminado al 31 de diciembre de 2021, de acuerdo con regulaciones fiscales vigentes.

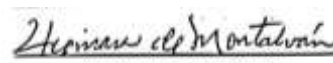
Otros impuestos

Además, los registros de las compañías están sujetos a examen por las autoridades fiscales para determinar el cumplimiento con la ley del impuesto de timbres y del impuesto de transferencia de bienes muebles y servicios (ITBMS).

Representante Legal _____



C.P.A.


XIOMARA DE MONTALVAN
CPA # 2865

Tercera Parte

FIDEICOMISO DE GARANTIA No. FG-1170-2015
PACIFIC EAST COAST CORP.
CERTIFICACION TRIMESTRAL
(al cierre del 31 de Diciembre de 2021)

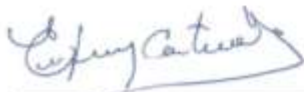
CAPITAL TRUST & FINANCE, INC., sociedad anónima inscrita en la Sección Mercantil del Registro Público a Ficha 715218, Documento 1860143, debidamente autorizada para ejercer el negocio de Fideicomiso en o desde la República de Panamá, con Licencia Fiduciaria No.011-2010 de 27 de octubre de 2010, en cumplimiento de sus obligaciones como Fiduciario en el contrato de Fideicomiso de Garantía No. FG-1170-2015, constituido mediante Escritura Pública No.13,294 de 19 de agosto de 2015, certifica que:

- I. Mediante Resolución SMV No.417-15 de 7 de julio de 2015, la Superintendencia del Mercado de Valores de Panamá autorizó la oferta pública de un programa rotativo de bonos corporativos de **PACIFIC EAST COAST CORP.** Los Bonos de la Serie Senior, emitida por un monto máximo de **Tres Millones de Dólares (US \$3,000,00.00)**, cuentan con el respaldo de un Fideicomiso de Garantía constituido mediante Escritura Pública No.13,294 de 19 de agosto de 2015, por la sociedad **PACIFIC EAST COAST CORP.**, en calidad de **FIDEICOMITENTE** emisor, y la sociedad **CAPITAL TRUST & FINANCE, INC.**, en calidad de **FIDUCIARIO**, con el objeto de establecer un patrimonio separado para garantizar a los tenedores registrados de los bonos de la Serie Senior, el pago de todas las sumas que en concepto de capital, intereses, intereses moratorios u otros conceptos, les adeude, o les pueda en un futuro adeudar, el Fideicomitente Emisor, según los términos y condiciones de los Bonos de la Serie Senior de la Emisión.
- II. El patrimonio administrado por la Fiduciaria en este Fideicomiso registra, al 31 de diciembre de 2021, un valor total de **Trece Millones Setecientos Sesenta y Tres Mil Quinientos Noventa y Siete Con 43/100 (US \$13,929,893.57)**.
- III. A la fecha de esta certificación, los siguientes bienes constituirían las garantías requeridas para respaldar las sumas adeudadas a los tenedores registrados de la Serie Senior de la Emisión de Bonos:
 - a. Primera Hipoteca y Anticresis con limitación al derecho de dominio, hasta por la suma de Tres Millones de Dólares (US \$3,000,000.00), sobre la Finca número doscientos cuarenta y tres mil trescientos sesenta y siete 243367, inscrita al Documento digitalizado 730914, de la Sección de la Propiedad del Registro Público, Provincia de Panamá, propiedad de Pacific East Coast Corp., o aquellas fincas que resulten de la incorporación al régimen de Propiedad Horizontal del referido inmueble, ubicado en urbanización Costa del Este, Corregimiento de Juan Díaz, Distrito de Panamá, sobre la cual se encuentra edificado un centro comercial denominado 'Downtown at Costa del Este'. De acuerdo a informe de avalúo fechado 21 de julio de 2017, elaborado por la empresa A.I.R. Avaluos, el referido inmueble refleja un valor de mercado de Trece millones setecientos cincuenta mil Dólares (US \$13,750,000.00).
 - b. Cesión de las pólizas de seguro contra incendio del bien inmueble, que cubran al menos el ochenta por ciento (80%) del valor de las mejoras construidas sobre el bien inmueble.
 - c. Cesión irrevocable e incondicional de los cánones de arrendamiento, provenientes de los Contratos de Arrendamiento que han sido cedidos mediante Contrato de Cesión de Cánones de Arrendamiento fechado 4 de agosto de 2015, cuyo total, debidamente evidenciado mediante información suministrada por el FIDEICOMITENTE Emisor, asciende a la suma Ciento Sesenta y Cuatro Mil Cuatrocientos Treinta y Dos Dólares con 30/100 (US\$174,432.30), según reporte emitido por el Fideicomitente emisor para la fecha de esta certificación.
 - d. Los depósitos en las Cuentas Fiduciarias, con saldos al **31 de diciembre de 2021** de:

Cuenta de Concentración	US\$ 1,530.00
Cuenta de Reserva	US\$ 3,931.27
 - e. Cualesquiera otros bienes o sumas de dinero que se traspasen al Fideicomiso, cuyo valor sea suficiente para satisfacer la Cobertura de Garantías.
 - f. Cualesquiera otras sumas de dinero en efectivo que se traspasen al Fideicomiso o que se reciban de la ejecución de los gravámenes (netos de los gastos y costas de ejecución).
- IV. Relación de cobertura establecida en el Prospecto Informativo, y la que resulta de dividir el patrimonio del Fideicomiso entre el monto en circulación.
 - Valor de los bienes fideicomitados: US\$ **13,929,893.57**
 - Monto emitido y en circulación al 31 de diciembre de 2021: US\$ **1,122,255.00**.
 - Relación de cobertura: US\$ **12.42**


En fe de lo cual, se extiende esta certificación en la Ciudad de Panamá, República de Panamá, el día 23 días de febrero de 2022.

CAPITAL TRUST & FINANCE, INC.



Estefany Castro R.
Oficial/ Capital Trust & Finance Inc.


Representante Legal




Cuarta Parte Divulgación

El presente Informe de Actualización Trimestral se encontrará disponible a los inversionistas y público en general para ser consultado en las páginas de Internet (*web sites*) de la Comisión Nacional de Valores de Panamá (www.conaval.gob.pa) y en el de la Bolsa de Valores de Panamá, S.A. (www.panabolsa.com).

FIRMA



Henry Levy Sakhai
Presidente



Representante Legal _____